


Cấu hình modem/router của quý vị

Login to the modem/router

1. Mở một trình duyệt mạng.
2. Nhập **192.168.20.1** vào thanh địa chỉ.
3. Quý vị sẽ được nhắc nhở nên xem qua hướng dẫn cài đặt hay đến thẳng trình đơn chính (main menu). Hãy nhấp vào "No, skip to the main menu" ("Không, đến thẳng trình đơn chính.") và nhập tên người dùng và mật khẩu của quý vị. Nếu modem/router của quý vị đã được khôi phục cài đặt gốc, thì tên người dùng và mật khẩu đều là 'admin'.
4. Nhấp vào 'Internet' phía bên trái màn hình của quý vị.
5. Nhấp vào 'Create New' ('Tạo Mới').
6. Trong phần 'Description' ('Mô tả'), hãy nhập vào 'Aussie Broadband'. Trong phần 'Internet Service' ('Dịch vụ Internet'), chọn 'Ethernet WAN'. Sau đó, trong phần 'Connection Type' ('Loại Kết nối'), chọn 'Dynamic IP'.
7. Nhấp vào nút 'Apply' ('Áp dụng').
8. Nhấp vào nút 'Apply/Save' ('Áp dụng/Lưu lại').
9. Xin chúc mừng, bây giờ quý vị đã có thể truy cập internet (tham khảo trang 3 của Hướng dẫn Kết nối nbn™ của Aussie Broadband của quý vị để biết thêm chi tiết về mạng không dây).

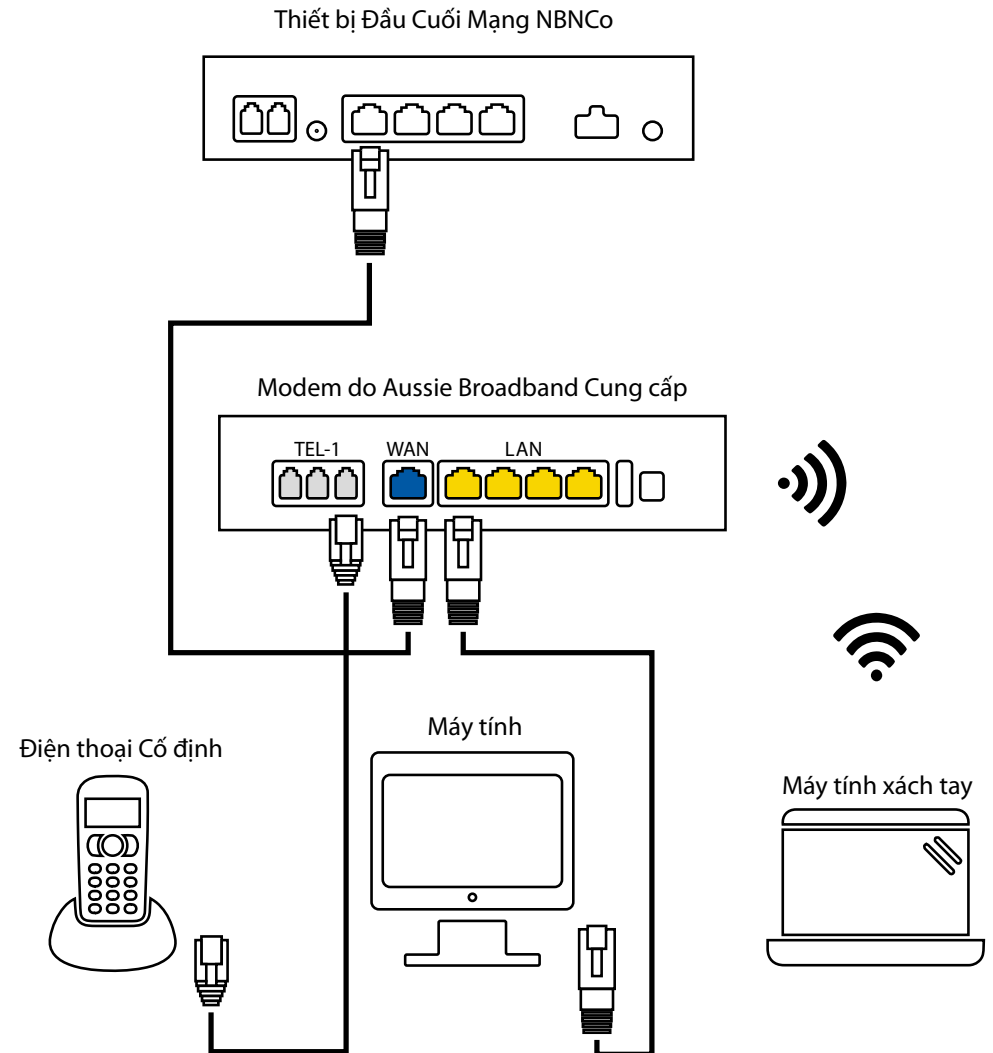
Lưu ý - việc này chỉ cần thiết nếu quý vị đã khôi phục cài đặt gốc cho modem/router của mình; nếu không thì Aussie Broadband có phần cứng được cấu hình sẵn dành riêng cho dịch vụ của quý vị.

 Hướng dẫn này có thể thay đổi dựa trên các bản cập nhật phần mềm. Muốn có hướng dẫn từng bước mới nhất (có hình ảnh) **hãy truy cập aussiebroadband.com.au/fwmodem**

Muốn biết thêm thông tin và hỗ trợ kỹ thật, hãy gọi số 1300 880 905
aussiebroadband.com.au

Aussie Broadband nbn™

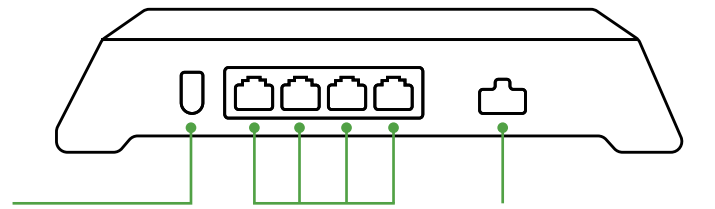
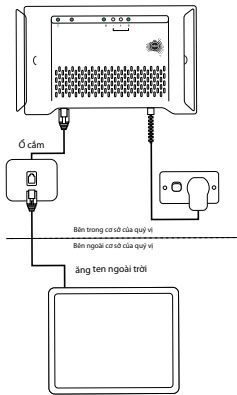
Hướng dẫn tự cài đặt Fixed Wireless (Không dây Cố định)



Làm quen với nbn™ của quý vị

Làm quen với thiết bị của quý vị

Tính đến thời điểm này nbn™ đã lắp đặt một ăng-ten ngoài trời, ổ cắm trên tường và hộp kết nối nbn™. Các thiết bị này hoạt động cùng nhau để tạo kết nối nbn™ vào nhà bạn.



Điểm đầu nối ăng-ten ngoài trời

Kết nối với ăng-ten ngoài trời. Không rút dây cáp khỏi cổng này.

UNI-D ports (cổng dữ liệu)

Dịch vụ của quý vị sẽ cần một modem/router, mà quý vị sẽ cần kết nối với một trong các cổng này.

Nguồn điện

Kết nối với nguồn điện hoặc nbn™ PSU (Máy Cấp Điện) (nếu quý vị có).

Ăng-ten ngoài trời

Ăng-ten ngoài trời đã được lắp đặt ở một nơi cụ thể để cung cấp cho quý vị tín hiệu tốt nhất, vì vậy điều quan trọng là không đặt hoặc có bất kỳ thứ gì trước mặt nó.

Vui lòng không di chuyển, sơn hoặc làm ảnh hưởng đến các thiết bị nbn™ bao gồm hộp kết nối nbn™ và ăng-ten ngoài trời, bao gồm bất kỳ dây cáp nào được kết nối với các thiết bị này.

Hộp kết nối nbn™ cho quý vị biết những gì?

Hộp kết nối nbn™ Không Dây Cố định có một số đèn cho phép quý vị xác định trạng thái kết nối của mình.

Quý vị có thể sử dụng bảng ở trang tiếp theo để xác định xem có bất kỳ vấn đề nào với dịch vụ Không Dây Cố định nbn™ của quý vị hay không và quý vị có thể làm gì để sửa lỗi này.

Hãy đảm bảo là quý vị quan sát các đèn trong khoảng một phút, để chắc chắn rằng chúng không thay đổi - sau đó ghi lại màu sắc và việc đèn có nhấp nháy hay không trong trường hợp quý vị cần gọi cho chúng tôi.

Hiểu về các đèn báo trên hộp kết nối nbn™ của quý vị

Chỉ báo	Biểu tượng	Trạng thái	Miêu tả	Việc cần làm
Nguồn điện		Xanh lục liên tục	Có điện - chạy từ nguồn điện AC	Không cần làm gì
		Xanh lục nhấp nháy	Có điện - chạy bằng pin (nếu được trang bị)	Kiểm tra nguồn điện
		Đỏ liên tục	Có điện - chạy bằng pin (nếu được trang bị)/pin yếu	Kiểm tra nguồn điện
		Không sáng	Không có điện	Kiểm tra nguồn điện
Trạng thái		Xanh lục nhấp nháy	Hoạt động bình thường	Không cần làm gì
		Hồ phách nhấp nháy	Thiết bị khởi động/thiết lập ban đầu	
		Xanh lục liên tục	Chế độ chạy thử	
		Đỏ liên tục	Đã phát hiện lỗi hệ thống	
		Không sáng	Trạng thái không mong đợi	
	ODU		Xanh lục liên tục	Trực tuyến
		Xanh lục nhấp nháy	Hoạt động	
		Đỏ liên tục	Không có mạng	
		Đỏ nhấp nháy	Lỗi	
Cường độ tín hiệu		Đỏ	Cường độ tín hiệu yếu (không chỉ ra tình trạng lỗi)	Không gây ra vấn đề với dịch vụ - nếu quý vị gặp vấn đề về tốc độ, hãy gọi số 1300 880 905
		Hồ phách	Cường độ tín hiệu trung bình	Không cần làm gì
		Xanh lục	Cường độ tín hiệu mạnh	Không cần làm gì
		Không sáng	Không có mạng	WNTD không có điện - Bật nguồn điện lên và kiểm tra lại đèn